




Wichtig zu wissen: Symbole, Zeichen, Mengen, Qualitäts-Prüfung


Symbol-Erklärungen

Die Industrie bemüht sich um einheitliche Symbole für technische Angaben und Qualitätsmerkmale. In zunehmendem Maß erscheinen diese Symbole am Ende der Tapetenrollen. Hier die Erklärung dazu:



Wasserbeständigkeit / Waschbarkeit

- 1. Wasserbeständigkeit 
- 2. Waschbeständig 
- 3. Hochwaschbeständig 





Scheuerbeständigkeit

- 1. Scheuerbeständig 




Farbbeständigkeit gegen Licht

- 1. Ausreichend lichtbeständig 
- 2. Gut lichtbeständig 




Ansatz des Musters

- 1. Ansatzfrei 
- 2. Gerader Ansatz 
- 3. Versetzter Ansatz 
- 4. Gestürztes Kleben 



Verarbeitung

- 1. Tapete einkleistern 
- 2. Wand einkleistern 
- 3. Vorgekleisterte Tapete 

Verfahren des Entfernens

- 1. Restlos trocken abziehbar 
- 2. Spaltbar trocken abziehbar 
- 3. Nass zu entfernen 

Verschiedenes

- 1. Duplierte Prägetapete 
- 2. Doppelnahtschicht 

Wieviele Tapetenrollen

Diese Tabelle gilt für gemusterte Tapeten. Türen und Fenster sind bereits berücksichtigt.

Raum- umfang in Metern	Anzahl der Rollen bei einer Raumhöhe von			Decke Anzahl der Rollen
	2,10 – 2,35 m	2,40 – 3,05 m	3,10 – 4,00 m	
6	3	4	5	1
10	5	7	9	2
12	6	8	11	2
15	8	10	14	3
18	9	12	17	4
20	10	14	19	5
24	12	16	23	7